


【書類郵送方法の手引き】

新規受験者・実技試験再受験者・筆記試験再受験者 共通の留意事項

- 申請書類はホッチキスで留めないでください。症例書類等含むすべて。
→必要に応じて事務局にて書類をスキャンする場合がございます。
その際にホッチキスで留められているとスキャンがスムーズにできません。
クリップ留めもしないでください。
- 申請書類は必ずクリアファイルに入れた状態で郵送ください。
- ご自身で到着が確認できる手段（レターパック、宅配便、簡易書留等）にて郵送ください。



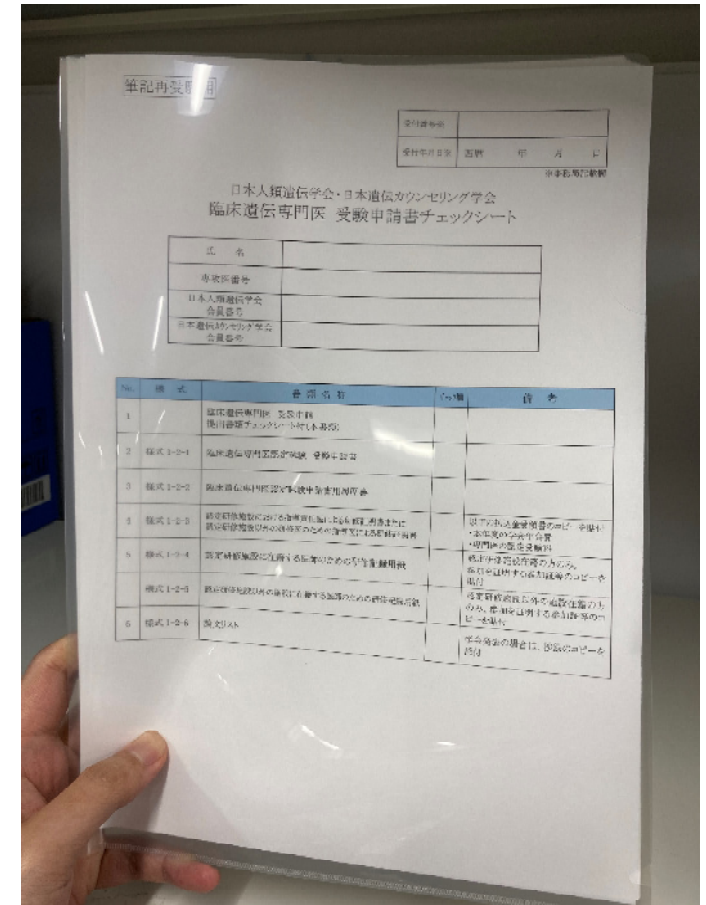
【書類郵送方法の手引き】

イメージ

筆記試験再受験者の留意事項


- ・ 申請書類一式を下記の順番で並べ、
クリアファイルに入れた状態で郵送ください。

- 臨床遺伝専門医 受験申請 提出書類チェックシート_筆記再受験用
- [様式1-2-1] 臨床遺伝専門医認定試験申請書
- [様式1-2-2] 臨床遺伝専門医認定試験申請用履歴書
- [様式1-2-3] 指導責任医または指導医による研修証明書



【書類郵送方法の手引き】

イメージ



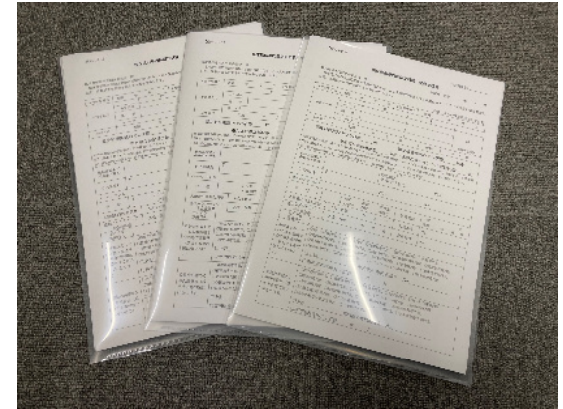
新規受験者・実技試験再受験者の留意事項

- ・ クリアファイル4枚をお手元にご用意ください。
- ・ 臨床遺伝専門医 受験申請 提出書類チェックシートと
医師免許証（写し）**以外**の申請書類を3セットご用意ください。
（下記書類を3セットご用意ください）

- [様式1-2-1] 臨床遺伝専門医認定試験申請書
- [様式1-2-2] 臨床遺伝専門医認定試験申請用履歴書
- [様式1-2-3] 指導責任医または指導医による研修証明書
- [様式1-2-4] 認定研修施設に在籍する医師用
または、[様式1-2-5] 認定研修施設以外の施設に在籍する医師用
- [様式1-2-6] 論文リスト
- ※ [様式1-2-4]、[様式1-2-5]、[様式1-2-6]は新規受験者のみ必要です。実技試験再受験者は提出不要です。
- [様式1-2-7] 20症例のリスト
- [様式1-2-8] 症例詳記

イメージ

【書類郵送方法の手引き】



新規受験者・実技試験再受験者の留意事項

- ご用意いただいた3セットの申請書類を3つのクリアファイルにそれぞれ入れてください。
- 指導医から3部すべてに署名をいただく必要はありません。
→ 1部に署名いただき、それを2部コピーして、3部準備ください。
- 履歴書の顔写真や入金証明書類なども1部に貼っていただき、それを2部コピーして、3部準備ください。

【書類郵送方法の手引き】

新規受験者・実技試験再受験者の留意事項

・ 下記3点を順番通りに4枚目のクリアファイルに入れて郵送ください。

- ① 臨床遺伝専門医 受験申請 提出書類チェックシート1枚
- ② 医師免許証（写し）1枚
- ③ 申請書類が入った3つのクリアファイル

【書類郵送方法の手引き】

新規受験者・実技試験再受験者の留意事項

・イメージ

